

## NAVODILO ZA UPORABO E-IGRALNIC

Spoštovani starši,

V Vrtcu Škofja Loka vam nudimo možnost elektronskega obveščanja preko naših spletnih storitev – e-igralnic. Vsak oddelek uporablja svojo e-igralnico preko katere strokovne delavke starše obveščajo o dogodkih in dejavnostih, ki se odvijajo v oddelku. Obvestila boste prejeli na svoj e-poštni naslov. Poleg tega se lahko prijavite tudi na splošna obvestila, ki jih vsem staršem sporoča vodstvo vrtca.

V nadaljevanju so opisana navodila za prvo prijavo v e-igralnico. Ključ za vstop boste pridobili pri vzgojiteljici oddelka, ki ga obiskuje vaš otrok. V primeru težav se lahko obrnete na svetovalno delavko vrtca preko elektronske pošte: [andreja.demsar@vrtec-skofjaloka.si](mailto:andreja.demsar@vrtec-skofjaloka.si)

### Navodilo za odprtje novega računa v e-igralnici

V e-igralnice vstopate preko spletne strani vrtca: <http://vrtec.skofjaloka.si/>, povezava je v meniju na levi strani.

**VRTEC ŠKOFJA LOKA**

*Vrtec je hiša igrih, otrok, zadovoljnih staršev in prostor, kjer si kreativnost in profesionalnost podajata roki.*

- O vrtcu
- Enote vrtca
- Vpis v vrtec
- Sodelovanje s starši
- Obvestila
- Jedilnik
- Galerija
- Ekološki vrtec
- Comenius
- E-zbornica
- Gradiva

**VRTEC ŠKOFJA LOKA**  
Podlubnik 1d  
tel.: 04/51-22-465  
fax.: 04/51-20-139

e-pošta: [vrtec\\_s-loka@vrtec-skofjaloka.si](mailto:vrtec_s-loka@vrtec-skofjaloka.si)

**Uradne ure:** ponedeljek: od 9:00 - 15:00 ure  
torek: od 9:00 - 15:00 ure  
sreda: od 9:00 - 16:00 ure  
četrtek: ni uradnih ur  
petek: od 9:00 - 14:00 ure

odmor v času med 12:00 in 13:00 uro

**Računovodstvo**  
tel. 04/51-20-397  
e-pošta: [racunovodstvo.vvzsl@vrtec-skofjaloka.si](mailto:racunovodstvo.vvzsl@vrtec-skofjaloka.si)

[Sistem za sporočanje odsotnosti otrok](#)

**Sklad Vrtca Škofja Loka:**  
Številka TR: 01322-6030642018 sklic 00292100

**JAVNO NAROČILO ZA DOBAVO KONVENCIONALNIH IN EKOLOŠKIH ŽIVIL**

objava: 21. 1. 2015

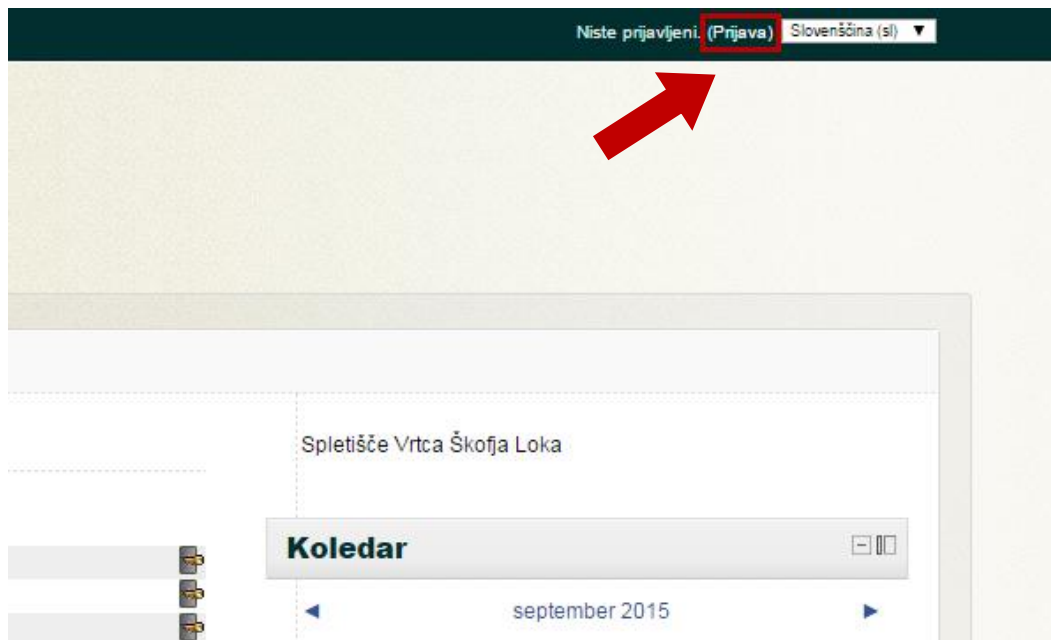
[NOV PREDRAČUN za skupino ostalo prehrabeno blago](#)

objava: 12. 1. 2015

**Evidenca Odsotnosti 1.0.**

**e-igralnice za starše**

Odpre se nova stran s seznamom posameznih e-igralnic. V igralnice lahko vstopate le, če imate svoj osebni račun. V zgornjem desnem kotu poiščite povezavo »**Prijava**« in jo odprite.



Naslednji korak je potrebno opraviti le ob prvem obisku (registracija novega računa). Kliknite na povezavo »**Ustvari nov račun**«.

### Je to vaš prvi obisk?

Pozdravljeni! Za poln dostop do predmetov si boste morali vzeti minuto, da si ustvarite nov uporabniški račun na tej spletni strani. Vsak posamezni predmet lahko ima tudi enkratni "ključ za vpis", ki ga zdaj še ne boste potrebovali. Tu so koraki:

1. Izpolnite obrazec [Nov račun](#) z vašimi podrobnostmi.
2. Elektronsko sporočilo bo nemudoma poslano na vaš e-poštni naslov.
3. Preberite e-poštno sporočilo in kliknite na spletno povezavo v sporočilu.
4. Vaš račun bo potrjen in prijavljeni boste.
5. Nato izberite predmet, v katerem želite sodelovati.
6. Če boste pozvani k vnosu "ključa za vpis" - uporabite tistega, ki vam ga je dal vaš izvajalec. S tem boste "vpisani" v predmet.
7. Zdaj lahko dostopate do celotnega predmeta. Od zdaj naprej boste morali samo vnesti vaše osebno uporabniško ime in geslo (v obrazcu na tej strani) za prijavo in dostop do vseh predmetov v katere ste se vpisali.

[Ustvari nov račun](#)

Odpre se spletni obrazec, kamor vpišete svoje podatke. Pomembno je, da vpišete pravi naslov elektronske pošte. Ko končate z zapisom vseh potrebnih podatkov, kliknite na povezavo »**Ustvari nov račun**«. Pomembno je, da si zapomnite ali zapišete izbrano uporabniško ime in geslo.

→ Nov račun

---

**Izberite svoje uporabniško ime in geslo**

Uporabniško ime\*

Geslo\*   Razkrij

**Prosimo, priskrbite nekaj informacij o sebi**

Naslov e-pošte\*

E-pošta (ponovno)\*

Ime\*

Priimek\*

Mesto/kraj\*

Država\*

V **predal za elektronsko pošto** je poslano obvestilo o odprtju novega računa. Odprite svojo elektronsko pošto in preko povezave v sporočilu potrdite veljavnost računa.

Pozor: nekateri poštni predali sporočilo razvrstijo v neželjeno oziroma vsiljeno pošto. Če obvestila niste prejeli, preverite tudi neželena sporočila in koš.

Pozdravljeni Miha Kovač,

Na 'Vrtec Škofja Loka' je bil z vašim e-poštnim naslovom zahtevan nov uporabniški račun.

Za potrditev vašega novega računa obiščite ta spletni naslov:

<http://194.249.14.100/login/confirm.php?data=Q4I0L4V9IPgmx0W/mihak>

V večini e-poštних odjemalcev, bi se moral naslov pojaviti kot modra povezava na katero lahko preprosto kliknete. Če to ne deluje, potem kopirajte in prilepite naslov v naslovno vrstico na vrhu okna vašega spletnega brskalnika.

Če potrebujete pomoč, se obrnite na skrbnika spletnega mesta,

Skrbništvo Uporabnik

S klikom na to povezavo je registracija zaključena in prijavljeni ste v sistem. S klikom na povezavo »Domov« se odpravite na začetno stran.



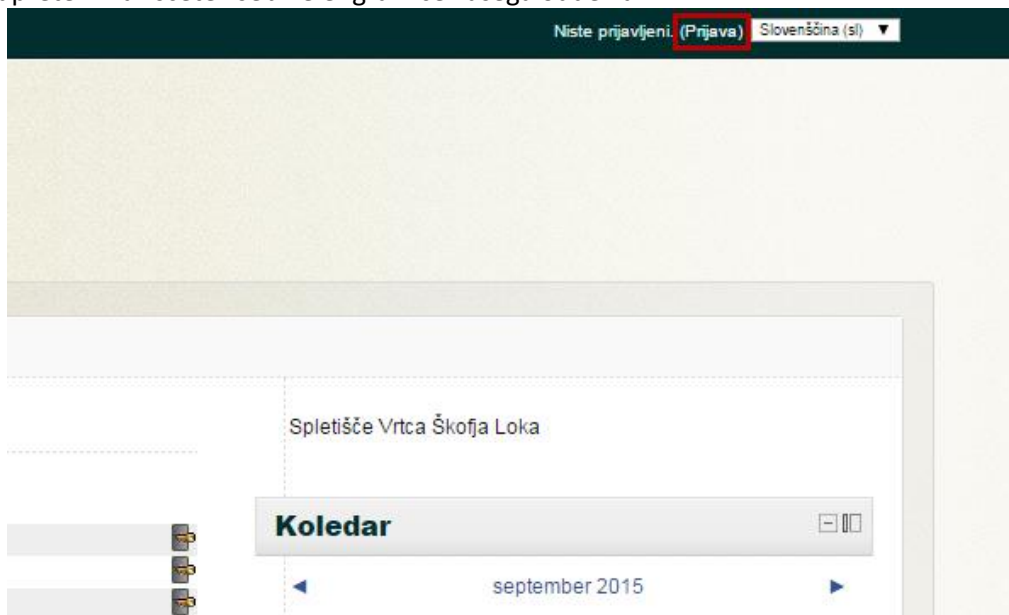
Na seznamu poiščete e-igralnico oddelka, ki ga obiskuje vaš otrok in sledite povezavi. Ob prvi prijavi se odpre okno, ki zahteva vpis **ključa za e-igralnico**.

**Ključ vpišete le ob prvi prijavi**, kasneje se prijavite le z uporabniškim imenom in geslom, ki ste ju izbrali sami.


**KLJUČ DOBITE PRI VZGOJITELJICI ODDELKA, KI GA OBISKUJE VAŠ OTROK.**

The screenshot shows a login form titled "Možnosti vpisa". It contains a list of "Izvajalec:" entries. Below this is a section for "Samovpis (Udeleženeec)" with a "Ključ vpisa" input field and a "Razkrij" checkbox. A red arrow points to the input field with the text "VPIŠITE KLJUČ". A "Vpiši me" button is highlighted with a red box.

Opisani postopek je potreben ob prvem obisku e-igralnic. Ob vsakem nadaljnjem obisku do e-igralnice vstopate s klikom na povezavo »Prijava« in vpišete izbrano uporabniško ime in geslo. Zdaj lahko odprete in raziščete vsebine e-igralnice vašega oddelka.



## Se vračate na to spletno stran?

Tu se prijavite z vašim uporabniškim imenom in geslom  
(Piškotki morajo biti omogočeni v vašem brskalniku) 

Uporabniško ime

Geslo

Remember username

[Ste pozabili vaše uporabniško ime ali geslo?](#)

**Opozorilo:** Kadar sta v vrtec vključena dva otroka, se lahko pojavijo težave pri vpisu v dve igralnici hkrati (drugi ključ ne deluje). V primeru težav se obrnite na administratorja.

## Prijava v splošna obvestila vrtca

Obvestila za starše najdete na vrhu seznama e-igralnic. V forum se vpišete s klikom na ikono z zeleno puščico. Po vpisu boste na svoj elektronski naslov prejeli vsa splošna obvestila vrtca.

## Predmeti

### ~ Razno

- E-zbornica - Vrtec Škofja Loka
- Svet staršev
- Svet zavoda
- Obvestila za starše

### ~ Biba

- E-igralnica - Enota Biba - Marjetica
- E-igralnica - Enota Biba - Snežinka
- E-igralnica - Enota Biba - Sonček
- E-igralnica - Enota Biba - Sovica
- E-igralnica - Enota Biba - Deteljica
- E-igralnica - Enota Biba - Čebelica
- E-igralnica - Enota Biba - Zvonček
- E-igralnica - Enota Biba - Barčica

### ~ Bukovica

- E-igralnica - Enota Bukovica - Pikica in Tonček
- E-igralnica - Enota Bukovica - Bonbonček

## Odjava iz spletnega mesta

V primeru, da se želite odjaviti iz sistema obveščanja, vstopite v e-igralnico in levem meniju »Nastavitve« izberite možnost »Izpiši me iz ...«.

The screenshot shows the 'Obvestila za starše' (Messages for parents) page. The page title is 'Obvestila za starše'. The breadcrumb trail is 'Domov -> Moji predmeti -> Obvestila za starše'. On the left, there is a navigation menu with 'Nastavitve' (Settings) highlighted. Under 'Nastavitve', the option 'Izpiši me iz Obvestila za starše' is circled in red. The main content area shows 'Oris poglavij' (Table of contents) with two entries: 'Obvestila za starše' and 'Dokumenti'. At the bottom of the content area, there is a 'Skok na...' (Jump to...) dropdown menu.

Želimo vam uspešno uporabo naših spletnih storitev!  
Kolektiv Vrtca Škofja Loka